


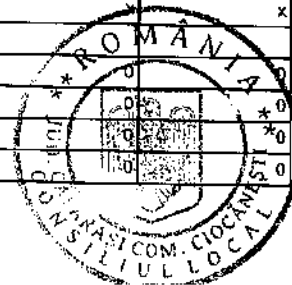
DENUMIREA INDICATORILOR	Cod rand	Cod indicator	Program	Din care credite bugetare destinate stingerii platilor restante	Trim I	Trim II	Trim III	Trim IV	Estimari			
									2018	2019	2020	
SECTIUNEA FUNCTIONARE												
SECTIUNEA FUNCTIONARE	1		537.000		175.000	128.000	128.000	106.000				
TOTAL VENITURI	2	00.01	537.000		175.000	128.000	128.000	106.000	270.000	270.000	270.000	
I. VENITURI CURENTE	3	00.02	537.000		175.000	128.000	128.000	106.000	270.000	270.000	270.000	
C. VENITURI NEFISCALE	4	00.07	537.000		175.000	128.000	128.000	106.000	270.000	270.000	270.000	
C1. VENITURI DIN PROPRIETATE	5	00.08	32.000		29.000	1.000	1.000	1.000	270.000	270.000	270.000	
Venituri din proprietate	6	30.10	32.000		29.000	1.000	1.000	1.000	32.000	32.000	32.000	
Venituri din concesiuni si inchirieri	7	30.10.05	32.000		29.000	1.000	1.000	1.000	32.000	32.000	32.000	
Alte venituri din concesiuni si inchirieri de catre institutiile publice	8	30.10.05.30	32.000		29.000	1.000	1.000	1.000	32.000	32.000	32.000	
C2. VANZARI DE BUNURI SI SERVICII	9	00.09	505.000		148.000	127.000	127.000	105.000	238.000	238.000	238.000	
Venituri din prestari de servicii si alte activitati	10	33.10	452.000		131.000	113.000	113.000	95.000	180.000	180.000	180.000	
Venituri din prestari de servicii	11	33.10.08	181.000		63.000	45.000	45.000	28.000	180.000	180.000	180.000	
Alte venituri din prestari de servicii si alte activitati	12	33.10.50	271.000		68.000	68.000	68.000	67.000	0	0	0	
Diverse venituri	13	36.10	58.000		20.000	14.000	14.000	10.000	58.000	58.000	58.000	
Alte venituri	14	36.10.50	58.000		20.000	14.000	14.000	10.000	58.000	58.000	58.000	
Transferuri voluntare, altele decat subventiile	15	37.10	-5.000		-5.000	0	0	0	0	0	0	
Varsaminte din sectiunea de functionare pentru finantarea sectiunii de dezvoltare a bugetului de venituri proprii si subventii	16	37.10.03	-5.000		-5.000	0	0	0	0	0	0	
TOTAL CHELTUIELI	17		537.000	0	175.000	128.000	128.000	106.000	270.000	270.000	270.000	
CHELTUIELI CURENTE	18	01	537.000	0	175.000	128.000	128.000	106.000	270.000	270.000	270.000	
TITLUL II BUNURI SI SERVICII	19	20	537.000	0	175.000	128.000	128.000	106.000	270.000	270.000	270.000	
Partea a II-a APARARE, ORDINE PUBLICA SI SIGURANTA NATIONALA	20	69.10	4.000	0	2.000	1.000	1.000	0	4.000	4.000	4.000	
Ordine publica si siguranta nationala	21	61.10	4.000	0	2.000	1.000	1.000	0	4.000	4.000	4.000	
CHELTUIELI CURENTE	22	01	4.000	0	2.000	1.000	1.000	0	4.000	4.000	4.000	
TITLUL II BUNURI SI SERVICII	23	20	4.000	0	2.000	1.000	1.000	0	4.000	4.000	4.000	
Din total capitol												

ROMANIA
COMUNA CIOCANESTI
17.08.2017

DENUMIREA INDICATORILOR	Cod rand	Cod indicator	Program	Din care credite bugetare destinate stingerii platilor restante	Trim I	Trim II	Trim III	Trim IV	Estimari		
									2018	2019	2020
Protectie civila si protectie contra incendiilor (protectie civila nonmilitara)	24	61.10.05	4.000	0	2.000	1.000	1.000	0	4.000	4.000	4.000
Partea a III-a CHELTUIELI SOCIAL-CULTURALE	25	64.10	27.000	0	25.000	1.000	1.000	0	27.000	27.000	27.000
Invatamant	26	65.10	23.000	0	23.000	0	0	0	23.000	23.000	23.000
CHELTUIELI CURENTE	27	01	23.000	0	23.000	0	0	0	23.000	23.000	23.000
TITLUL II BUNURI SI SERVICII	28	20	23.000	0	23.000	0	0	0	23.000	23.000	23.000
Din total capitol											
Invatamant prescolar si primar	29	65.10.03	0	0	0	0	0	0	0	0	0
Invatamant prescolar	30	65.10.03.01	0	0	0	0	0	0	0	0	0
Invatamant primar	31	65.10.03.02	0	0	0	0	0	0	0	0	0
Invatamant secundar	32	65.10.04	23.000	0	23.000	0	0	0	23.000	23.000	23.000
Invatamant secundar inferior	33	65.10.04.01	23.000	0	23.000	0	0	0	23.000	23.000	23.000
Cultura, recreere si religie	34	67.10	4.000	0	2.000	1.000	1.000	0	4.000	4.000	4.000
CHELTUIELI CURENTE	35	01	4.000	0	2.000	1.000	1.000	0	4.000	4.000	4.000
TITLUL II BUNURI SI SERVICII	36	20	4.000	0	2.000	1.000	1.000	0	4.000	4.000	4.000
Din total capitol											
Servicii culturale	37	67.10.03	4.000	0	2.000	1.000	1.000	0	4.000	4.000	4.000
Camine culturale	38	67.10.03.07	4.000	0	2.000	1.000	1.000	0	4.000	4.000	4.000
Alte servicii in domeniile culturii, recreerii si religiei	39	67.10.50	0	0	0	0	0	0	0	0	0
Partea a IV-a SERVICII SI DEZVOLTARE PUBLICA, LOCUINTE, MEDIU SI APE	40	69.10	506.000	0	148.000	126.000	126.000	106.000	239.000	239.000	239.000
Locuinte, servicii si dezvoltare publica	41	70.10	325.000	0	102.000	81.000	81.000	61.000	58.000	58.000	58.000
CHELTUIELI CURENTE	42	01	325.000	0	102.000	81.000	81.000	61.000	58.000	58.000	58.000
TITLUL II BUNURI SI SERVICII	43	20	325.000	0	102.000	81.000	81.000	61.000	58.000	58.000	58.000
Din total capitol											
Locuinte	44	70.10.03	0	0	0	0	0	0	0	0	0
Alte cheltuieli in domeniul locuintelor	45	70.10.03.30	0	0	0	0	0	0	0	0	0
Servicii si dezvoltare publica	46	70.10.04	58.000	0	20.000	13.000	13.000	12.000	58.000	58.000	58.000
Alte servicii in domeniul locuintei, serviciilor si dezvoltarii comunale	47	70.10.50	267.000	0	82.000	68.000	68.000	49.000	0	0	0
Protectia mediului	48	74.10	181.000	0	46.000	45.000	45.000	45.000	181.000	181.000	181.000
CHELTUIELI CURENTE	49	01	181.000	0	46.000	45.000	45.000	45.000	181.000	181.000	181.000
TITLUL II BUNURI SI SERVICII	50	20	181.000	0	46.000	45.000	45.000	45.000	181.000	181.000	181.000
Din total capitol											



DENUMIREA INDICATORILOR	Cod rand	Cod indicator	Program	Din care: credite bugetare destinate stingerii platilor restante	Trim I	Trim II	Trim III	Trim IV	Estimari		
									2018	2019	2020
Salubritate si gestiunea deseurilor	51	74.10.05	181.000	0	46.000	45.000	45.000	45.000	181.000	181.000	181.000
Salubritate	52	74.10.05.01	181.000	0	46.000	45.000	45.000	45.000	181.000	181.000	181.000
Colectarea, tratarea si distrugerea deseurilor	53	74.10.05.02	0	0	0	0	0	0	0	0	0
Partea a VII-a REZERVE, EXCEDENT/DEFICIT	54	96.10	0	0	0	0	0	0	0	0	0
REZERVE	55	97.10	0	0	0	0	0	0	0	0	0
EXCEDENT	56	98.10	0	0	0	0	0	0	0	0	0
DEFICIT	57	99.10	0	0	0	0	0	0	0	0	0
SECTIUNEA DEZVOLTARE											
SECTIUNEA DEZVOLTARE	1		5.000		5.000	0	0	0	0	0	0
TOTAL VENITURI	2	00.01	5.000		5.000	0	0	0	0	0	0
I. VENITURI CURENTE	3	00.02	5.000		5.000	0	0	0	0	0	0
C. VENITURI NEFISCALE	4	00.07	5.000		5.000	0	0	0	0	0	0
C2. VANZARI DE BUNURI SI SERVICII	5	00.09	5.000		5.000	0	0	0	0	0	0
Transferuri voluntare, altele decat subventiile	6	37.10	5.000		5.000	0	0	0	0	0	0
Varsaminte din sectiunea de functionare	7	37.10.04	5.000		5.000	0	0	0	0	0	0
TOTAL CHELTUIELI	8		5.000	0	5.000	0	0	0	0	0	0
CHELTUIELI CURENTE	9	01	0	0	0	0	0	0	0	0	0
CHELTUIELI DE CAPITAL	10	70	5.000	0	5.000	0	0	0	0	0	0
TITLUL XIII ACTIVE NEFINANCIARE	11	71	5.000	0	5.000	0	0	0	0	0	0
Active fixe	12	71.01	5.000	0	5.000	0	0	0	0	0	0
Masini, echipamente si mijloace de transport	13	71.01.02	5.000	0	5.000	0	0	0	x	x	x
Partea a III-a CHELTUIELI SOCIAL-CULTURALE	14	64.10	5.000	0	5.000	0	0	0	x	x	x
Invatamant	15	65.10	5.000	0	5.000	0	0	0	0	0	0
CHELTUIELI CURENTE	16	01	0	0	0	0	0	0	0	0	0
CHELTUIELI DE CAPITAL	17	70	5.000	0	5.000	0	0	0	0	0	0
TITLUL XIII ACTIVE NEFINANCIARE	18	71	5.000	0	5.000	0	0	0	0	0	0
Active fixe	19	71.01	5.000	0	5.000	0	0	0	0	0	0
Masini, echipamente si mijloace de transport	20	71.01.02	5.000	0	5.000	0	0	0	x	x	x
Din total capitol									x	x	x
Invatamant prescolar si primar	21	65.10.03	0	0	0	0	0	0	0	0	0
Invatamant prescolar	22	65.10.03.01	0	0	0	0	0	0	0	0	0
Invatamant primar	23	65.10.03.02	0	0	0	0	0	0	0	0	0
Invatamant secundar	24	65.10.04	5.000	0	5.000	0	0	0	0	0	0




DENUMIREA INDICATORILOR	Cod rand	Cod indicator	Program	Din care credite bugetare destinate stingerii platilor restante	Trim I	Trim II	Trim III	Trim IV	Estimari		
									2018	2019	2020
Invatamant secundar inferior	25	65.10.04.01	5.000	0	5.000	0	0	0	0	0	0
Partea a VII-a REZERVE, EXCEDENT/DEFICIT	26	98.10	0	0	0	0	0	0	0	0	0
REZERVE	27	97.10	0	0	0	0	0	0	0	0	0
EXCEDENT	28	98.10	0	0	0	0	0	0	0	0	0
DEFICIT	29	99.10	0	0	0	0	0	0	0	0	0


ORDONATOR PRINCIPAL DE CREDITE

**PRIMAR
PAVEL PETRE**


CONDAVIL


DENUMIREA INDICATORILOR	Cod rand	Cod indicator	Program	Din care credite bugetare destinate singurii platilor restante	Trim I	Trim II	Trim III	Trim IV	Estimari			
									2018	2019	2020	
SECTIUNEA DE FUNCTIONARE + SECTIUNEA DE DEZVOLTARE												
TOTAL VENITURI	1	00.01	6.473		1.791	1.770	1.694	1.318				
VENITURI PROPRII	2	49.90	3.180		929	870	792	589		6.715	6.923	7.156
I. VENITURI CURENTE	3	00.02	6.467		1.785	1.770	1.594	1.318		3.249	3.339	3.433
A. VENITURI FISCALE	4	00.03	5.681		1.560	1.549	1.375	1.197		6.715	6.923	7.156
A1. IMPOZIT PE VENIT, PROFIT SI CASTIGURI DIN CAPITAL	5	00.04	1.499		432	361	356	350		5.929	6.137	6.370
A12. IMPOZIT PE VENIT, PROFIT, SI CASTIGURI DIN CAPITAL DE LA PERSOANE FIZICE	6	00.06	1.499		432	361	356	350		1.568	1.658	1.752
Impozit pe venit	7	03.02	65		17	22	16	10		64	64	64
Impozitul pe veniturile din transferul proprietatilor imobiliare din patrimoniul personal	8	03.02.18	65		17	22	16	10		64	64	64
Cote si sume defalcate din impozitul pe venit	9	04.02	1.434		415	339	340	340		1.504	1.594	1.688
Cote defalcate din impozitul pe venit	10	04.02.01	1.012		310	233	234	235		1.068	1.129	1.193
Sume alocate din cotele defalcate din impozitul pe venit pentru echilibrarea bugetelor locale	11	04.02.04	422		105	106	106	106		436	465	496
A3. IMPOZITE SI TAXE PE PROPRIETATE	12	00.09	754		235	241	183	95		754	754	754
Impozite si taxe pe proprietate	13	07.02	754		235	241	183	95		754	754	754
Impozit pe cladiri	14	07.02.01	100		27	28	25	20		100	100	100
Impozit pe cladiri - PF	15	07.02.01.01	42		12	10	10	10		42	42	42
Impozit pe cladiri - PJ	16	07.02.01.02	58		15	18	15	10		58	58	58
Impozit pe terenuri	17	07.02.02	654		208	213	158	75		654	654	654
Impozit pe terenuri - PF	18	07.02.02.01	130		50	35	30	15		130	130	130
Impozit pe terenuri - PJ	19	07.02.02.02	30		8	8	8	6		30	30	30
Impozit pe terenurile extravilane	20	07.02.02.03	494		150	170	120	54		494	494	494
A4. IMPOZITE SI TAXE PE BUNURI SI SERVICII	21	00.10	3.413		889	943	832	749		3.652	3.740	3.849
Sume defalcate din TVA	22	11.02	3.287		856	900	802	728		3.466	3.584	3.723
Sume defalcate din taxa pe valoarea adaugata pentru finantarea cheltuielilor descentralizate la nivelul comunelor, oraselor, municipiilor, sectoarelor si Municipiului Bucuresti	23	11.02.02	2.774		728	777	680	589		2.956	3.068	3.191




DENUMIREA INDICATORILOR	Cod rand	Cod indicator	Program	Din care credite bugetare destinate stingent platilor restante	Trim I	Trim II	Trim III	Trim IV	Romania		
									2018	2019	2020
Sume defalcate din TVA pt echilibrarea bugetelor locale	24	11.02.06	513		128	123	122	140	510	516	532
Taxe pe utilizarea bunurilor, autorizarea utilizarii bunurilor sau pe desfasurarea de activitati	25	16.02	126		33	43	30	20	126	126	126
Taxa asupra mijloacelor de transport	26	16.02.02	126		33	43	30	20	126	126	126
Taxa asupra mijloacelor de transport - PF	27	16.02.02.01	69		18	23	18	10	69	69	69
Taxa asupra mijloacelor de transport - PJ	28	16.02.02.02	57		15	20	12	10	57	57	57
A6. ALTE IMPOZITE SI TAXE FISCALE	29	00.11	15		4	4	4	3	15	15	15
Alte impozite si taxe fiscale	30	18.02	15		4	4	4	3	15	15	15
Alte impozite si taxe	31	18.02.50	15		4	4	4	3	15	15	15
C. VENITURI NEFISCALE	32	00.12	786		225	221	219	121	786	786	786
C1. VENITURI DIN PROPRIETATE	33	00.13	668		190	188	190	100	668	668	668
Venituri din proprietate	34	30.02	668		190	188	190	100	668	668	668
Venituri din concesiuni si inchirieri	35	30.02.05	668		190	188	190	100	668	668	668
Alte venituri din concesiuni si inchirieri de catre institutiile publice	36	30.02.05.30	668		190	188	190	100	668	668	668
C2. VANZARI DE BUNURI SI SERVICII	37	00.14	118		35	33	29	21	118	118	118
Venituri din taxe administrative, eliberari de permise	38	34.02	9		3	3	2	1	9	9	9
Taxe extrajudiciare de timbru	39	34.02.02	9		3	3	2	1	9	9	9
Amenzi, penalitati si confiscari	40	35.02	42		12	10	10	10	42	42	42
Venituri din amenzi si alte sanctiuni aplicate conform dispozitiilor legale	41	35.02.01	42		12	10	10	10	42	42	42
Venituri din amenzi si alte sanctiuni aplicate de catre alte institutii de specialitate	42	35.02.01.02	42		12	10	10	10	42	42	42
Diverse venituri	43	36.02	67		20	20	17	10	67	67	67
Taxe speciale	44	36.02.06	67		20	20	17	10	67	67	67
Transferuri voluntare, altele decat subventiile	45	37.02	0		0	0	0	0	0	0	0
Varsaminte din sectiunea de functionare pentru finantarea sectiunii de dezvoltare a bugetului local (cu semnul minus)	46	37.02.03	-936		-363	-183	-54	-336	-900	-900	-900
Varsaminte din sectiunea de functionare	47	37.02.04	936		363	183	54	336	900	900	900
IV. SUBVENTII	48	00.17	6		6	0	0	0	0	0	0
SUBVENTII DE LA ALTE NIVELE ALE ADMINISTRATIEI PUBLICE	49	00.18	6		6	0	0	0	0	0	0
Subventii de la bugetul de stat	50	42.02	6		6	0	0	0	0	0	0
B. Curente	51		6		6	0	0	0	0	0	0
Ajutor pentru incalzirea locuintei cu lemne, carbuni si combustibil petrolier	52	42.02.34	6		6	0	0	0	0	0	0
TOTAL CHELTUIELI	53		6.473	0	1.791	1.770	1.594	1.318	6.275	6.923	7.550




DENUMIREA INDICATORILOR	Cod rand	Cod indicator	Program	Din care credite bugetare desemnate singerii platilor restante	Trim I	Trim II	Trim III	Trim IV	Finan		
									2018	2019	2020
CHELTUIELI CURENTE	54	01	5.537	0	1.428	1.587	1.540	982	5.815	6.023	5.256
TITLUL I CHELTUIELI DE PERSONAL	55	10	3.156	0	772	899	818	667	3.211	3.240	3.287
TITLUL II BUNURI SI SERVICII	56	20	1.341	0	340	405	434	162	1.589	1.689	1.807
TITLUL V FONDURI DE REZERVA	57	50	4	0	1	1	1	1	4	4	4
Fond de rezerva bugetara la dispozitia autoritatilor locale	58	50.04	4	0	1	1	1	1	x	x	x
TITLUL IX ASISTENTA SOCIALA	59	57	926	0	280	262	262	122	901	980	1.059
Asigurari sociale	60	57.01	0	0	0	0	0	0	x	x	x
Ajutoare sociale	61	57.02	926	0	280	262	262	122	x	x	x
Ajutoare sociale in numerar -	62	57.02.01	913	0	276	259	259	119	x	x	x
Tichete de cresa si tichete sociale pentru gradinita	63	57.02.03	13	0	4	3	3	3	x	x	x
TITLUL XI ALTE CHELTUIELI	64	59	110	0	35	20	25	30	110	110	110
Burse	65	59.01	0	0	0	0	0	0	x	x	x
Asociatii si fundatii	66	59.11	110	0	35	20	25	30	x	x	x
CHELTUIELI DE CAPITAL	67	70	936	0	363	183	54	336	900	900	900
TITLUL XIII ACTIVE NEFINANCIARE	68	71	936	0	363	183	54	336	900	900	900
Active fixe	69	71.01	846	0	332	124	54	336	x	x	x
Constructii	70	71.01.01	740	0	282	118	44	296	x	x	x
Masini, echipamente si mijloace de transport	71	71.01.02	16	0	0	6	10	0	x	x	x
Alte active fixe	72	71.01.30	90	0	50	0	0	40	x	x	x
Reparatii capitale aferente activelor fixe	73	71.03	90	0	31	59	0	0	x	x	x
Partea I-a SERVICII PUBLICE GENERALE	74	50.02	1.362	0	316	364	368	314	1.439	1.439	1.439
Autoritati publice si actiuni externe	75	51.02	1.358	0	315	363	367	313	1.435	1.435	1.435
CHELTUIELI CURENTE	76	01	1.247	0	244	363	367	273	1.335	1.335	1.335
TITLUL I CHELTUIELI DE PERSONAL	77	10	935	0	168	256	258	253	935	935	935
TITLUL II BUNURI SI SERVICII	78	20	312	0	76	107	109	20	400	400	400
CHELTUIELI DE CAPITAL	79	70	111	0	71	0	0	40	100	100	100
TITLUL XIII ACTIVE NEFINANCIARE	80	71	111	0	71	0	0	40	100	100	100
Active fixe	81	71.01	80	0	40	0	0	40	x	x	x
Constructii	82	71.01.01	0	0	0	0	0	0	x	x	x
Alte active fixe	83	71.01.30	80	0	40	0	0	40	x	x	x
Reparatii capitale aferente activelor fixe	84	71.03	31	0	31	0	0	0	x	x	x
Din total capitol											
Autoritati executive si legislative	85	51.02.01	1.358	0	315	363	367	313	1.435	1.435	1.435




DENUMIREA INDICATORILOR	Cod rand	Cod indicator	Program	Din care creditele bugetare destinate stingerii plajilor restante	Trim I	Trim II	Trim III	Trim IV	Exercitiu		
									2018	2019	2020
Autoritati executive	86	51.02.01.03	1.358	0	315	363	367	313	1.435	1.435	1.435
Alte servicii publice generale	87	54.02	4	0	1	1	1	1	4	4	4
CHELTUIELI CURENTE	88	01	4	0	1	1	1	1	4	4	4
TITLUL V FONDURI DE REZERVA	89	50	4	0	1	1	1	1	4	4	4
Fond de rezerva bugetara la dispozitia autoritatilor locale	90	50.04	4	0	1	1	1	1	4	4	4
CHELTUIELI DE CAPITAL	91	70	0	0	0	0	0	0	0	0	0
Din total capitol											
Fond de rezerva bugetara la dispozitia autoritatilor locale	92	54.02.05	4	0	1	1	1	1	4	4	4
Alte servicii publice generale	93	54.02.50	0	0	0	0	0	0	0	0	0
Partea a II-a APARARE, ORDINE PUBLICA SI SIGURANTA NATIONALA	94	59.02	248	0	63	59	64	62	234	234	234
Ordine publica si siguranta nationala	95	61.02	248	0	63	59	64	62	234	234	234
CHELTUIELI CURENTE	96	01	248	0	63	59	64	62	234	234	234
TITLUL I CHELTUIELI DE PERSONAL	97	10	123	0	37	29	28	29	109	109	109
TITLUL II BUNURI SI SERVICII	98	20	125	0	26	30	36	33	125	125	125
CHELTUIELI DE CAPITAL	99	70	0	0	0	0	0	0	0	0	0
Din total capitol											
Ordine publica	100	61.02.03	124	0	34	27	30	33	110	110	110
Politie locala	101	61.02.03.04	124	0	34	27	30	33	110	110	110
Protectie civila si protectie contra incendiilor (protectie civila nonmilitara)	102	61.02.05	124	0	29	32	34	29	124	124	124
Alte cheltuieli in domeniul ordinii publice si sigurantei nationale	103	61.02.50	0	0	0	0	0	0	0	0	0
Partea a III-a CHELTUIELI SOCIAL-CULTURALE	104	64.02	3.395	0	900	1.039	915	541	3.585	3.773	4.006
Invatamant	105	65.02	1.609	0	468	531	427	263	1.855	1.984	2.139
CHELTUIELI CURENTE	106	01	1.609	0	468	531	427	263	1.855	1.984	2.139
TITLUL I CHELTUIELI DE PERSONAL	107	10	1.517	0	429	466	383	239	1.586	1.615	1.657
TITLUL II BUNURI SI SERVICII	108	20	142	0	32	53	38	19	245	345	458
TITLUL IX ASISTENTA SOCIALA	109	57	24	0	7	6	6	5	24	24	24
Asigurari sociale	110	57.01	0	0	0	0	0	0	0	0	0
Ajutoare sociale	111	57.02	24	0	7	6	6	5	24	24	24
Ajutoare sociale in numerar	112	57.02.01	11	0	3	3	3	2	11	11	11
Tichete de cresa si tichete sociale pentru gradinita	113	57.02.03	13	0	4	3	3	3	13	13	13
CHELTUIELI DE CAPITAL	114	70	6	0	0	6	0	0	6	6	6
TITLUL XIII ACTIVE NEFINANCIARE	115	71	6	0	0	6	0	0	6	6	6




DENUMIREA INDICATORILOR	Cod rand	Cod indicator	Program	Din care credite bugetare destinate stingerii planilor restante	Trim I	Trim II	Trim III	Trim IV	Estimar		
									2018	2019	2020
Active fixe	116	71.01	6	0	0	6	0	0	x	x	x
Masini, echipamente si mijloace de transport	117	71.01.02	6	0	0	6	0	0	x	x	x
Din total capitol									x	x	x
Invatamant prescolar si primar	118	65.02.03	814	0	225	244	203	142	814	814	814
Invatamant prescolar	119	65.02.03.01	280	0	79	85	69	47	280	280	280
Invatamant primar	120	65.02.03.02	534	0	146	159	134	95	534	534	534
Invatamant secundar	121	65.02.04	862	0	239	284	221	118	1.028	1.157	1.312
Invatamant secundar inferior	122	65.02.04.01	862	0	239	284	221	118	1.028	1.157	1.312
Alte cheltuieli in domeniul invatamantului	123	65.02.50	13	0	4	3	3	3	13	13	13
Cultura, recreere si religie	124	67.02	348	0	52	136	115	45	377	377	377
CHELTUIELI CURENTE	125	01	348	0	52	136	115	45	377	377	377
TITLUL I CHELTUIELI DE PERSONAL	126	10	45	0	12	11	11	11	45	45	45
TITLUL II BUNURI SI SERVICII	127	20	193	0	5	105	79	4	222	222	222
TITLUL XI ALTE CHELTUIELI	128	58	110	0	35	20	25	30	110	110	110
Burse	129	59.01	0	0	0	0	0	0	x	x	x
Asociatii si fundatii	130	59.11	110	0	35	20	25	30	x	x	x
CHELTUIELI DE CAPITAL	131	70	0	0	0	0	0	0	0	0	0
Din total capitol									0	0	0
Servicii culturale	132	67.02.03	101	0	17	27	46	11	130	130	130
Biblioteci publice comunale, orasenesti, municipale	133	67.02.03.02	50	0	12	11	18	11	50	50	50
Camere culturale	134	67.02.03.07	51	0	5	16	30	0	80	80	80
Alte servicii culturale	135	67.02.03.30	0	0	0	0	0	0	0	0	0
Servicii recreative si sportive	136	67.02.05	122	0	35	24	29	34	122	122	122
Sport	137	67.02.05.01	110	0	35	20	25	30	110	110	110
Intretinere gradini publice, parcuri, zone verzi, baze sportive si de agrement	138	67.02.05.03	12	0	0	4	4	4	12	12	12
Alte servicii in domeniul culturii, recreerii si religiei	139	67.02.50	125	0	0	85	40	0	125	125	125
Asigurari si asistenta sociala	140	68.02	1.358	0	380	372	373	233	1.333	1.412	1.490
CHELTUIELI CURENTE	141	01	1.358	0	380	372	373	233	1.333	1.412	1.490
TITLUL I CHELTUIELI DE PERSONAL	142	10	456	0	107	116	117	116	456	456	456
TITLUL IX ASISTENTA SOCIALA	143	57	902	0	273	256	256	117	956	956	1.034
Asigurari sociale	144	57.01	0	0	0	0	0	0	x	x	x
Ajutoare sociale	145	57.02	902	0	273	256	256	117	x	x	x
Ajutoare sociale in numerar	146	57.02.01	902	0	273	256	256	117	x	x	x



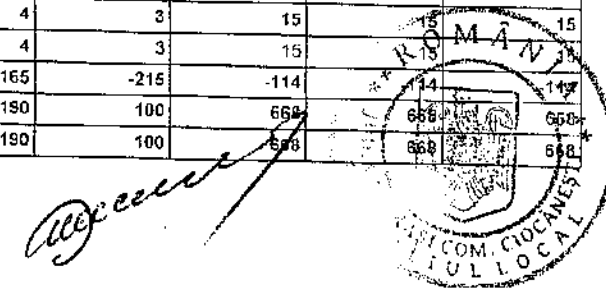
DENUMIREA INDICATORILOR	Cod rand	Cod indicator	Program	Din care credite bugetare destinate stingerii platilor restante	Trim I	Trim II	Trim III	Trim IV	Anul		
									2018	2019	2020
CHELTUIELI DE CAPITAL	147	70	0	0	0	0	0	0	0	0	0
Din total capitol											
Asistenta sociala in caz de boli si invaliditati	148	68.02.05	1.320	0	372	365	367	215	1.295	1.374	1.452
Asistenta sociala in caz de invaliditate	149	68.02.05.02	1.320	0	372	365	367	215	1.295	1.374	1.452
Asistenta sociala pentru familie si copii	150	68.02.06	0	0	0	0	0	0	0	0	0
Prevenirea excluderii sociale	151	68.02.15	21	0	6	0	0	0	0	0	0
Ajutor social	152	68.02.15.01	21	0	6	0	0	15	21	21	21
Alte cheltuieli in domeniul asigurarilor si asistentei sociale	153	68.02.50	17	0	6	6	6	3	17	17	17
Alte cheltuieli in domeniul asistentei sociale	154	68.02.50.50	17	0	6	6	6	3	17	17	17
Partea a IV-a SERVICII SI DEZVOLTARE PUBLICA, LOCUINTE, MEDIU SI APE	155	69.02	792	0	433	184	91	84	787	787	787
Locuinte, servicii si dezvoltare publica	156	70.02	267	0	114	38	55	60	267	267	267
CHELTUIELI CURENTE	157	01	267	0	114	38	55	60	267	267	267
TITLUL II BUNURI SI SERVICII	158	20	267	0	114	38	55	60	267	267	267
CHELTUIELI DE CAPITAL	159	70	0	0	0	0	0	0	0	0	0
Din total capitol											
Alimentare cu apa si amenajari hidrotehnice	160	70.02.05	12	0	10	2	0	0	12	12	12
Alimentare cu apa	161	70.02.05.01	12	0	10	2	0	0	12	12	12
Iluminat public si electrificari rurale	162	70.02.06	145	0	37	28	40	40	145	145	145
Alte servicii in domeniul locuintei, serviciilor si dezvoltarii comunale	163	70.02.50	110	0	67	8	15	20	110	110	110
Protectia mediului	164	74.02	525	0	319	146	36	24	520	520	520
CHELTUIELI CURENTE	165	01	105	0	27	28	26	24	120	120	120
TITLUL I CHELTUIELI DE PERSONAL	166	10	80	0	19	21	21	19	80	80	80
TITLUL II BUNURI SI SERVICII	167	20	25	0	8	7	5	5	40	40	40
CHELTUIELI DE CAPITAL	168	70	420	0	292	118	10	0	400	400	400
TITLUL XIII ACTIVE NEFINANCIARE	169	71	420	0	292	118	10	0	400	400	400
Active fixe	170	71.01	420	0	292	118	10	0	400	400	400
Constructii	171	71.01.01	400	0	282	118	0	0	x	x	x
Masini, echipamente si mijloace de transport	172	71.01.02	10	0	0	0	10	0	x	x	x
Alte active fixe	173	71.01.30	10	0	10	0	0	0	x	x	x
Din total capitol											
Salubritate si gestiunea deseurilor	174	74.02.05	525	0	319	146	36	24	520	520	520
Salubritate	175	74.02.05.01	525	0	319	146	36	24	520	520	520




DENUMIREA INDICATORILOR	Cod rand	Cod indicator	Program	Din care credite bugetare destinate singerii piatilor restante	Trim I	Trim II	Trim III	Trim IV	Balanta		
									2018	2019	2020
Partea a V-a ACTIUNI ECONOMICE	176	79.02	676	0	79	124	156	317	690	690	690
Agricultura, silvicultura, piscicultura si vanatoare	177	83.02	24	0	3	6	9	6	24	24	24
CHELTUIELI CURENTE	178	01	24	0	3	6	9	6	24	24	24
TITLUL II BUNURI SI SERVICII	179	20	24	0	3	6	9	6	24	24	24
CHELTUIELI DE CAPITAL	180	70	0	0	0	0	0	0	0	0	0
Din total capitol											
Agricultura	181	83.02.03	24	0	3	6	9	6	24	24	24
Alte cheltuieli in domeniul agriculturii	182	83.02.03.30	24	0	3	6	9	6	24	24	24
Alte cheltuieli in domeniul agriculturii, silviculturii, pisciculturii si vanatorii	183	83.02.50	0	0	0	0	0	0	0	0	0
Transporturi	184	84.02	652	0	76	118	147	311	666	666	666
CHELTUIELI CURENTE	185	01	253	0	76	59	103	15	266	266	266
TITLUL II BUNURI SI SERVICII	186	20	253	0	76	59	103	15	266	266	266
CHELTUIELI DE CAPITAL	187	70	399	0	0	59	44	296	400	400	400
TITLUL XIII ACTIVE NEFINANCIARE	188	71	399	0	0	59	44	296	400	400	400
Active fixe	189	71.01	340	0	0	0	44	296	x	x	x
Constructii	190	71.01.01	340	0	0	0	44	296	x	x	x
Reparatii capitale aferente activelor fixe	191	71.03	59	0	0	59	0	0	x	x	x
Din total capitol											
Transport rutier	192	84.02.03	652	0	76	118	147	311	666	666	666
Drumuri si poduri	193	84.02.03.01	0	0	0	0	0	0	0	0	0
Strazi	194	84.02.03.03	652	0	76	118	147	311	666	666	666
Partea a VII-a REZERVE, EXCEDENT/DEFICIT	195	96.02	0	0	0	0	0	0	0	0	0
REZERVE	196	97.02	0	0	0	0	0	0	0	0	0
EXCEDENT	197	98.02	0	0	0	0	0	0	0	0	0
DEFICIT	198	99.02	0	0	0	0	0	0	0	0	0
SECTIUNEA FUNCTIONARE											
SECTIUNEA FUNCTIONARE	1		5.537		1.428	1.587	1.540	982	5.815	6.023	6.256
TOTAL VENITURI	2	00.01	5.537		1.428	1.587	1.540	982	5.815	6.023	6.256
VENITURI PROPRII	3	49.90	3.180		929	870	792	589	3.249	3.339	3.433
I. VENITURI CURENTE	4	00.02	5.537		1.422	1.587	1.540	982	5.815	6.023	6.256
A. VENITURI FISCALE	5	00.03	5.681		1.560	1.549	1.375	1.197	5.929	6.137	6.370
A1. IMPOZIT PE VENIT, PROFIT SI CASTIGURI DIN CAPITAL	6	00.04	1.499		432	361	356	350	1.558	1.658	1.752



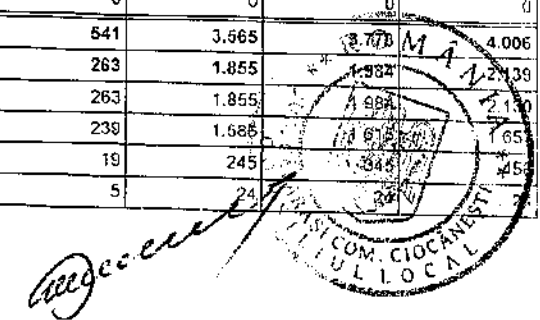
DENUMIREA INDICATORILOR	Cod rand	Cod indicator	Program	Din care credite bugetare destinate singurii platitori restanți	Trim I	Trim II	Trim III	Trim IV	Exercitiu		
									2018	2019	2020
A12. IMPOZIT PE VENIT, PROFIT, SI CASTIGURI DIN CAPITAL DE LA PERSOANE FIZICE	7	00.06	1.499		432	361	356	350	1.568	1.658	1.752
Impozit pe venit	8	03.02	65		17	22	16	10	64	64	64
Impozitul pe veniturile din transferul proprietatilor imobiliare din patrimoniul personal	9	03.02.18	65		17	22	16	10	64	64	64
Cote si sume defalcate din Impozitul pe venit	10	04.02	1.434		415	339	340	340	1.504	1.594	1.688
Cote defalcate din impozitul pe venit	11	04.02.01	1.012		310	233	234	235	1.068	1.129	1.193
Sume alocate din cotele defalcate din impozitul pe venit pentru echilibrarea bugetelor locale	12	04.02.04	422		105	108	106	105	436	465	496
A3. IMPOZITE SI TAXE PE PROPRIETATE	13	00.09	754		235	241	183	95	754	754	754
Impozite si taxe pe proprietate	14	07.02	754		235	241	183	95	754	754	754
Impozit pe cladiri	15	07.02.01	100		27	28	25	20	100	100	100
Impozit pe cladiri - PF	16	07.02.01.01	42		12	10	10	10	42	42	42
Impozit pe cladiri - PJ	17	07.02.01.02	58		15	18	15	10	58	58	58
Impozit pe terenuri	18	07.02.02	654		208	213	158	75	654	654	654
Impozit pe terenuri - PF	19	07.02.02.01	130		50	35	30	15	130	130	130
Impozit pe terenuri - PJ	20	07.02.02.02	30		8	8	8	6	30	30	30
Impozit pe terenurile extravilane	21	07.02.02.03	494		150	170	120	54	494	494	494
A4. IMPOZITE SI TAXE PE BUNURI SI SERVICII	22	00.10	3.413		889	943	832	749	3.592	3.710	3.849
Sume defalcate din TVA	23	11.02	3.287		856	900	802	729	3.466	3.584	3.723
Sume defalcate din taxa pe valoarea adaugata pentru finantarea cheltuielilor descentralizate la nivelul comunelor, oraselor, municipiilor, sectoarelor si Municipiului Bucuresti	24	11.02.02	2.774		728	777	680	589	2.956	3.068	3.191
Sume defalcate din TVA pt echilibrarea bugetelor locale	25	11.02.06	513		128	123	122	140	510	516	532
Taxe pe utilizarea bunurilor, autorizarea utilizarii bunurilor sau pe desfasurarea de activitati	26	16.02	126		33	43	30	20	126	126	126
Taxa asupra mijloacelor de transport	27	16.02.02	126		33	43	30	20	126	126	126
Taxa asupra mijloacelor de transport - PF	28	16.02.02.01	69		18	23	18	10	69	69	69
Taxa asupra mijloacelor de transport - PJ	29	16.02.02.02	57		15	20	12	10	57	57	57
A6. ALTE IMPOZITE SI TAXE FISCALE	30	00.11	15		4	4	4	3	15	15	15
Alte impozite si taxe fiscale	31	18.02	15		4	4	4	3	15	15	15
Alte impozite si taxe	32	18.02.50	15		4	4	4	3	15	15	15
C. VENITURI NEFISCALE	33	00.12	-150		-138	38	165	-215	-114	14	14
C1. VENITURI DIN PROPRIETATE	34	00.13	668		190	188	190	100	668	668	668
Venituri din proprietate	35	30.02	668		190	188	190	100	668	668	668



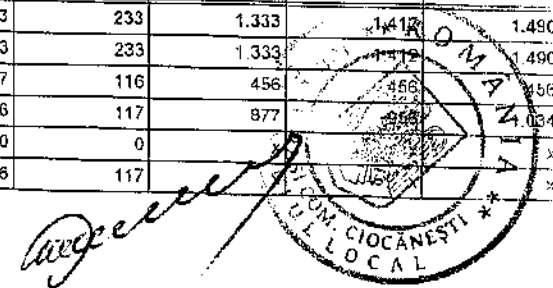
DENUMIREA INDICATORILOR	Cod rand	Cod indicator	Program	Din care creditele bugetare desprate singurii platilor restante	Trim I	Trim II	Trim III	Trim IV	Estimari		
									2018	2019	2020
Venituri din concesiuni si inchirieri	36	30.02.05	668		190	188	190	100	668	668	668
Alte venituri din concesiuni si inchirieri de catre institutiile publice	37	30.02.05.30	668		190	188	190	100	668	668	668
C2. VANZARI DE BUNURI SI SERVICII	38	00.14	-818		-328	-150	-25	-315	-782	-782	-782
Venituri din taxe administrative, eliberari de permise	39	34.02	9		3	3	2	1	9	9	9
Taxe extrajudiciare de timbru	40	34.02.02	9		3	3	2	1	9	9	9
Amenzi, penalitati si confiscari	41	35.02	42		12	10	10	10	42	42	42
Venituri din amenzi si alte sanctiuni aplicate conform dispozitiilor legale	42	35.02.01	42		12	10	10	10	42	42	42
Venituri din amenzi si alte sanctiuni aplicate de catre alte institutiile de specialitate	43	35.02.01.02	42		12	10	10	10	42	42	42
Diverse venituri	44	36.02	67		20	20	17	10	67	67	67
Taxe speciale	45	36.02.06	67		20	20	17	10	67	67	67
Transferuri voluntare, altele decat subventiile	46	37.02	-936		-363	-183	-54	-336	-900	-900	-900
Varsamintele din sectiunea de functionare pentru finantarea sectiunii de dezvoltare a bugetului local (cu semnul minus)	47	37.02.03	-936		-363	-183	-54	-336	-900	-900	-900
IV. SUBVENTII	48	00.17	6		6	0	0	0	0	0	0
SUBVENTII DE LA ALTE NIVELE ALE ADMINISTRATIEI PUBLICE	49	00.18	6		6	0	0	0	0	0	0
Subventii de la bugetul de stat	50	42.02	6		6	0	0	0	0	0	0
B. Curente	51		6		6	0	0	0	0	0	0
Ajutor pentru incalzirea locuintei cu lemne, carbuni si combustibil petrolier	52	42.02.34	6		6	0	0	0	0	0	0
TOTAL CHELTUIELI	53		5.537	0	1.428	1.587	1.540	982	5.815	6.023	6.256
CHELTUIELI CURENTE	54	01	5.537	0	1.428	1.587	1.540	982	5.815	6.023	6.256
TITLUL I CHELTUIELI DE PERSONAL	55	10	3.156	0	772	899	818	667	3.211	3.240	3.282
TITLUL II BUNURI SI SERVICII	56	20	1.341	0	340	405	434	162	1.589	1.689	1.802
Fond de rezerva bugetara la dispozitia autoritatilor locale	57	50	4	0	1	1	1	1	4	4	4
TITLUL IX ASISTENTA SOCIALA	58	50.04	4	0	1	1	1	1	x	x	x
Asigurari sociale	59	57	926	0	280	262	262	122	901	980	1.058
Ajutoare sociale	60	57.01	0	0	0	0	0	0	x	x	x
Ajutoare sociale in numerar	61	57.02	926	0	280	262	262	122	x	x	x
Tichete de cresa si tichete sociale pentru gradinita	62	57.02.01	913	0	276	259	259	119	x	x	x
TITLUL XI ALTE CHELTUIELI	63	57.02.03	13	0	4	3	3	3	x	x	x
Burse	64	59	110	0	35	20	25	30	110	110	110
	65	59.01	0	0	0	0	0	0	x	x	x



DENUMIREA INDICATORII OR	Cod rand	Cod indicator	Program	Din care credite bugetare destinate singurei platuri restante	Trim I	Trim II	Trim III	Trim IV	Calendar		
									2018	2019	2020
Asociatii si fundatii	66	59.11	110	0	35	20	25	30			
Partea I-a SERVICII PUBLICE GENERALE	67	50.02	1.251	0	245	364	368	274	x	x	
Autoritati publice si actiuni externe	68	51.02	1.247	0	244	363	367	273	1.339	1.339	1.339
CHELTUIELI CURENTE	69	01	1.247	0	244	363	367	273	1.335	1.335	1.335
TITLUL I CHELTUIELI DE PERSONAL	70	10	935	0	244	363	367	273	1.335	1.335	1.335
TITLUL II BUNURI SI SERVICII	71	20	312	0	168	256	258	253	935	935	935
Din total capitol			312	0	76	107	109	20	400	400	400
Autoritati executive si legislative	72	51.02.01	1.247	0							
Autoritati executive	73	51.02.01.03	1.247	0	244	363	367	273	1.335	1.335	1.335
Alte servicii publice generale	74	54.02	4	0	1	1	1	1	1.335	1.335	1.335
CHELTUIELI CURENTE	75	01	4	0	1	1	1	1	4	4	4
TITLUL V FONDURI DE REZERVA	76	50	4	0	1	1	1	1	4	4	4
Fond de rezerva bugetara la dispozitia autoritatilor locale	77	50.04	4	0	1	1	1	1	4	4	4
Din total capitol			4	0	1	1	1	1	x	x	x
Fond de rezerva bugetara la dispozitia autoritatilor locale	78	54.02.05	4	0							
Alte servicii publice generale	79	54.02.50	0	0	0	0	0	0	4	4	4
Partea a II-a APARARE, ORDINE PUBLICA SI SIGURANTA NATIONALA	80	59.02	248	0	63	59	64	62	0	0	0
Ordine publica si siguranta nationala	81	61.02	248	0	63	59	64	62	234	234	234
CHELTUIELI CURENTE	82	01	248	0	63	59	64	62	234	234	234
TITLUL I CHELTUIELI DE PERSONAL	83	10	123	0	63	59	64	62	234	234	234
TITLUL II BUNURI SI SERVICII	84	20	125	0	37	29	28	29	109	109	109
Din total capitol			125	0	26	30	36	33	125	125	125
Ordine publica	85	61.02.03	124	0							
Poliie locala	86	61.02.03.04	124	0	34	27	30	33	110	110	110
Protectie civila si protectie contra incendiilor (protectie civila nonmilitara)	87	61.02.05	124	0	34	27	30	33	110	110	110
Alte cheltuieli in domeniul ordinii publice si sigurantei nationale	88	61.02.50	0	0	29	32	34	29	124	124	124
Partea a III-a CHELTUIELI SOCIAL-CULTURALE	89	64.02	3.389	0	900	1.033	915	541	0	0	0
Invatamant	90	65.02	1.683	0	900	1.033	915	541	3.565	3.565	4.006
CHELTUIELI CURENTE	91	01	1.683	0	468	525	427	263	1.855	1.855	2.139
TITLUL I CHELTUIELI DE PERSONAL	92	10	1.517	0	468	525	427	263	1.855	1.855	2.139
TITLUL II BUNURI SI SERVICII	93	20	142	0	429	468	383	239	1.588	1.588	1.655
TITLUL IX ASISTENTA SOCIALA	94	57	24	0	32	53	38	19	245	245	245
			24	0	7	6	6	5	24	24	24




DENUMIREA INDICATORILOR	Cod rand	Cod indicator	Program	Din care credite bugetare destinate sîngerei plătii restante	Trim I	Trim II	Trim III	Trim IV	Letimari		
									2018	2019	2020
Asiguran sociale	95	57.01	0	0	0	0	0	0			
Ajutoare sociale	96	57.02	24	0	7	6	6	5	x	x	x
Ajutoare sociale in numerar	97	57.02.01	11	0	3	3	3	2	x	x	x
Tichete de cresa si tichete sociale pentru gradinita	98	57.02.03	13	0	4	3	3	3	x	x	x
Din total capitol											
Invatamant prescolar si primar	99	65.02.03	814	0	225	244	203	142			
Invatamant prescolar	100	65.02.03.01	280	0	79	85	69	47			
Invatamant primar	101	65.02.03.02	534	0	146	159	134	95			
Invatamant secundar	102	65.02.04	856	0	239	278	221	118			
Invatamant secundar inferior	103	65.02.04.01	856	0	239	278	221	118	1.028	1.157	1.312
Alte cheltuieli in domeniul invatamantului	104	65.02.50	13	0	4	3	3	3	1.028	1.157	1.312
Cultura, recreere si religie	105	67.02	348	0	52	136	115	45	13	13	13
CHELTUIELI CURENTE	106	01	348	0	52	136	115	45	377	377	377
TITLUL I CHELTUIELI DE PERSONAL	107	10	45	0	12	11	11	11	377	377	377
TITLUL II BUNURI SI SERVICII	108	20	193	0	5	105	79	4	45	45	45
TITLUL XI ALTE CHELTUIELI	109	59	110	0	35	20	25	30	222	222	222
Burse	110	59.01	0	0	0	0	0	0	110	110	110
Asociatii si fundatii	111	59.11	110	0	35	20	25	30	x	x	x
Din total capitol											
Servicii culturale	112	67.02.03	101	0	17	27	46	11			
Biblioteci publice comunale, orasenesi, municipale	113	67.02.03.02	50	0	12	11	16	11	130	130	130
Camine culturale	114	67.02.03.07	51	0	5	16	30	0	50	50	50
Alte servicii culturale	115	67.02.03.30	0	0	0	0	0	0	80	80	80
Servicii recreative si sportive	116	67.02.05	122	0	35	24	29	34	0	0	0
Sport	117	67.02.05.01	110	0	35	20	25	30	122	122	122
Intretinere gradini publice, parcuri, zone verzi, baze sportive si de agrement	118	67.02.05.03	12	0	0	4	4	4	110	110	110
Alte servicii in domeniile culturii, recreerii si religiei	119	67.02.50	125	0	0	85	40	0	12	12	12
Asigurari si asistenta sociala	120	68.02	1.358	0	380	372	373	233	125	125	125
CHELTUIELI CURENTE	121	01	1.358	0	380	372	373	233	1.333	1.490	1.490
TITLUL I CHELTUIELI DE PERSONAL	122	10	456	0	107	116	117	116	1.333	1.490	1.490
TITLUL IX ASISTENTA SOCIALA	123	57	902	0	273	256	256	117	456	456	456
Asigurari sociale	124	57.01	0	0	0	0	0	0	877	877	877
Ajutoare sociale	125	57.02	902	0	273	256	256	117			



DENUMIREA INDICATORILOR	Cod rand	Cod indicator	Program	Din care credite bugetare destinate singerii plajilor restante	Trim I	Trim II	Trim III	Trim IV	Estimari		
									2018	2019	2020
Ajutoare sociale in numerar	126	68.02.01	902	0	273	256	256	117	x	x	x
Din total capitol											
Asistenta sociala in caz de boli si invaliditati	127	68.02.05	1.320	0	372	366	367	215	1.295	1.374	1.452
Asistenta sociala in caz de invaliditate	128	68.02.05.02	1.320	0	372	366	367	215	1.295	1.374	1.452
Asistenta sociala pentru familie si copii	129	68.02.06	0	0	0	0	0	0	0	0	0
Prevenirea excluderii sociale	130	68.02.15	21	0	6	0	0	15	21	21	21
Ajutor social	131	68.02.15.01	21	0	6	0	0	15	21	21	21
Alte cheltuieli in domeniul asigurarilor si asistentei sociale	132	68.02.50	17	0	2	6	6	3	17	17	17
Alte cheltuieli in domeniul asistentei sociale	133	68.02.50.50	17	0	2	6	6	3	17	17	17
Partea a IV-a SERVICII SI DEZVOLTARE PUBLICA, LOCUINTE, MEDIU SI APE	134	69.02	372	0	141	66	81	84	307	387	387
Locuinte, servicii si dezvoltare publica	135	70.02	267	0	114	38	55	60	267	267	267
CHELTUIELI CURENTE	136	01	267	0	114	38	55	60	267	267	267
TITLUL II BUNURI SI SERVICII	137	20	267	0	114	38	55	60	267	267	267
Din total capitol											
Alimentare cu apa si amenajari hidrotehnice	138	70.02.05	12	0	10	2	0	0	12	12	12
Alimentare cu apa	139	70.02.05.01	12	0	10	2	0	0	12	12	12
Iluminat public si electrificari rurale	140	70.02.06	145	0	37	28	40	40	145	145	145
Alte servicii in domeniul locuintei, serviciilor si dezvoltarii comunale	141	70.02.50	110	0	67	8	15	20	110	110	110
Protectia mediului	142	74.02	105	0	27	28	26	24	120	120	120
CHELTUIELI CURENTE	143	01	105	0	27	28	26	24	120	120	120
TITLUL I CHELTUIELI DE PERSONAL	144	10	80	0	19	21	21	19	80	80	80
TITLUL II BUNURI SI SERVICII	145	20	25	0	8	7	5	5	40	40	40
Din total capitol											
Salubritate si gestiunea deseurilor	146	74.02.05	105	0	27	28	26	24	120	120	120
Salubritate	147	74.02.05.01	105	0	27	28	26	24	120	120	120
Partea a V-a ACTIUNI ECONOMICE	148	79.02	277	0	79	66	112	21	290	290	290
Agricultura, silvicultura, piscicultura si vanatoare	149	83.02	24	0	3	6	9	6	24	24	24
CHELTUIELI CURENTE	150	01	24	0	3	6	9	6	24	24	24
TITLUL II BUNURI SI SERVICII	151	20	24	0	3	6	9	6	24	24	24
Din total capitol											
Agricultura	152	83.02.03	24	0	3	6	9	6	24	24	24
Alte cheltuieli in domeniul agriculturii	153	83.02.03.30	24	0	3	6	9	6	24	24	24




DENUMIREA INDICATORILOR	Cod rand	Cod indicator	Program	Din care creditele bugetare destinate singurii platitor restante	Trim I	Trim II	Trim III	Trim IV	Letman		
									2018	2019	2020
Alte cheltuieli in domeniul agriculturii, siveiculturii, pisciculturii si vanatori	154	83.02.50	0	0	0	0	0	0	0	0	0
Transporturi	155	84.02	253	0	76	59	103	15	266	266	266
CHELTUIELI CURENTE	156	01	253	0	76	59	103	15	266	266	266
TITLUL II BUNURI SI SERVICII	157	20	253	0	76	59	103	15	266	266	266
Din total capitol											
Transport rutier	158	84.02.03	253	0	76	59	103	15	266	266	266
Drumuri si poduri	159	84.02.03.01	0	0	0	0	0	0	0	0	0
Strazi	160	84.02.03.03	253	0	76	59	103	15	266	266	266
Partea a VII-a REZERVE, EXCEDENT/DEFICIT	161	98.02	0	0	0	0	0	0	0	0	0
REZERVE	162	97.02	0	0	0	0	0	0	0	0	0
EXCEDENT	163	98.02	0	0	0	0	0	0	0	0	0
DEFICIT	164	99.02	0	0	0	0	0	0	0	0	0
SECTIUNEA DEZVOLTARE			0	0	0	0	0	0	0	0	0
SECTIUNEA DEZVOLTARE			0	0	0	0	0	0	0	0	0
TOTAL VENITURI	1		936		363	183	54	336	900	900	900
VENITURI PROPRII	2	00.01	936		363	183	54	336	900	900	900
I. VENITURI CURENTE	3	49.90	0		0	0	0	0	0	0	0
C. VENITURI NEFISCALE	4	00.02	936		363	183	54	336	900	900	900
C2. VANZARI DE BUNURI SI SERVICII	5	00.12	936		363	183	54	336	900	900	900
Transferuri voluntare, altele decat subventiile	6	00.14	936		363	183	54	336	900	900	900
Varsaminte din sectiunea de functionare	7	37.02	936		363	183	54	336	900	900	900
Varsaminte din sectiunea de functionare	8	37.02.04	936		363	183	54	336	900	900	900
TOTAL CHELTUIELI	9		936	0	363	183	54	336	900	900	900
CHELTUIELI CURENTE	10	01	936	0	363	183	54	336	900	900	900
CHELTUIELI DE CAPITAL	11	70	0	0	0	0	0	0	0	0	0
TITLUL XIII ACTIVE NEFINANCIARE	12	71	936	0	363	183	54	336	900	900	900
Active fixe	13	71.01	936	0	363	183	54	336	900	900	900
Construcții	14	71.01.01	846	0	332	124	54	338	900	900	900
Masini, echipamente si mijloace de transport	15	71.01.02	740	0	282	118	44	296	x	x	x
Alte active fixe	16	71.01.30	16	0	0	6	10	0	x	x	x
Reparatii capitale aferente activelor fixe	17	71.03	90	0	50	0	0	40	x	x	x
Partea I-a SERVICII PUBLICE GENERALE	18	50.02	111	0	31	59	0	0	x	x	x
Autoritati publice si actiuni externe	19	51.02	111	0	71	0	0	40	x	x	x
CHELTUIELI CURENTE	20	01	0	0	0	0	0	0	100	100	100



DENUMIREA INDICATORILOR	Cod rand	Cod indicator	Program	Din care creditele bugetare destinate stingerii platilor restante	Trim I	Trim II	Trim III	Trim IV	Estimari		
									2018	2019	2020
CHELTUIELI DE CAPITAL	21	70	111	0	71	0	0	40			
TITLUL XIII ACTIVE NEFINANCIARE	22	71	111	0	71	0	0	40	100	100	100
Active fixe	23	71.01	80	0	40	0	0	40	100	100	100
Constructii	24	71.01.01	0	0	0	0	0	40	x	x	x
Alte active fixe	25	71.01.30	80	0	40	0	0	0	x	x	x
Reparatii capitale aferente activelor fixe	26	71.03	31	0	31	0	0	40	x	x	x
Din total capitol								0	x	x	x
Autoritati executive si legislative	27	51.02.01	111	0	71	0	0	40			
Autoritati executive	28	51.02.01.03	111	0	71	0	0	40	100	100	100
Partea a III-a CHELTUIELI SOCIAL-CULTURALE	29	64.02	6	0	0	6	0	0	0	0	0
Invatamant	30	65.02	6	0	0	6	0	0	0	0	0
CHELTUIELI CURENTE	31	01	0	0	0	0	0	0	0	0	0
CHELTUIELI DE CAPITAL	32	70	6	0	0	6	0	0	0	0	0
TITLUL XIII ACTIVE NEFINANCIARE	33	71	6	0	0	6	0	0	0	0	0
Active fixe	34	71.01	6	0	0	6	0	0	0	0	0
Masini, echipamente si mijloace de transport	35	71.01.02	6	0	0	6	0	0	x	x	x
Din total capitol								0	x	x	x
Invatamant prescolar si primar	36	65.02.03	0	0	0	0	0	0	0	0	0
Invatamant prescolar	37	65.02.03.01	0	0	0	0	0	0	0	0	0
Invatamant primar	38	65.02.03.02	0	0	0	0	0	0	0	0	0
Invatamant secundar	39	65.02.04	6	0	0	6	0	0	0	0	0
Invatamant secundar inferior	40	65.02.04.01	6	0	0	6	0	0	0	0	0
Alte cheltuieli in domeniul invatamantului	41	65.02.50	0	0	0	0	0	0	0	0	0
Partea a IV-a SERVICII SI DEZVOLTARE PUBLICA, LOCUINTE, MEDIU SI APE	42	69.02	420	0	292	118	10	0	400	400	400
Protectia mediului	43	74.02	420	0	292	118	10	0	400	400	400
CHELTUIELI CURENTE	44	01	0	0	0	0	0	0	0	0	0
CHELTUIELI DE CAPITAL	45	70	420	0	292	118	10	0	400	400	400
TITLUL XIII ACTIVE NEFINANCIARE	46	71	420	0	292	118	10	0	400	400	400
Active fixe	47	71.01	420	0	292	118	10	0	400	400	400
Constructii	48	71.01.01	400	0	292	118	10	0	x	x	x
Masini, echipamente si mijloace de transport	49	71.01.02	10	0	0	0	0	0	x	x	x
Alte active fixe	50	71.01.30	10	0	0	0	10	0	x	x	x
Din total capitol					10	0	0	0	x	x	x

Handwritten signature



DENUMIREA INDICATORILOR	Cod rand	Cod indicator	Program	Din care credite bugetare destinate stingherii platilor restante	Trim I	Trim II	Trim III	Trim IV	Estimari		
									2018	2019	2020
Salubritate si gestiunea deseurilor	51	74.02.05	420	0	292	118	10	0	400	400	400
Salubritate	52	74.02.05.01	420	0	292	118	10	0	400	400	400
Partea a V-a ACTIUNI ECONOMICE	53	79.02	399	0	0	59	44	296	400	400	400
Transporturi	54	84.02	399	0	0	59	44	296	400	400	400
CHELTUIELI CURENTE	55	01	0	0	0	0	0	0	0	0	0
CHELTUIELI DE CAPITAL	56	70	399	0	0	59	44	296	400	400	400
TITLUL XIII ACTIVE NEFINANCIARE	57	71	399	0	0	59	44	296	400	400	400
Active fixe	58	71.01	340	0	0	0	44	296	400	400	400
Constructii	59	71.01.01	340	0	0	0	44	296	x	x	x
Reparatii capitale aferente activelor fixe	60	71.03	59	0	0	59	0	0	x	x	x
Din total capital									x	x	x
Transport rutier	61	84.02.03	399	0	0	59	44	296	400	400	400
Drumuri si poduri	62	84.02.03.01	0	0	0	0	0	0	0	0	0
Strazi	63	84.02.03.03	399	0	0	59	44	296	400	400	400
Partea a VII-a REZERVE, EXCEDENT/DEFICIT	64	96.02	0	0	0	0	0	0	0	0	0
REZERVE	65	97.02	0	0	0	0	0	0	0	0	0
EXCEDENT	66	98.02	0	0	0	0	0	0	0	0	0
DEFICIT	67	99.02	0	0	0	0	0	0	0	0	0

PRIMAR

PAVEL PETRE

CONTABIL

VARBAN MADALINA



[Handwritten signature]

